



INFORMATIVO Nº 02

ACIDENTES COM MORTE ENVOLVENDO BICICLETAS, 2013

I - SÍNTESE

O objetivo deste informativo é apresentar informações estatísticas capazes de subsidiar campanhas de conscientização de que a bicicleta é um meio de transporte como os demais veículos e que precisa ser respeitada e conduzida com responsabilidade, promovendo maior segurança aos usuários e reduzindo a gravidade dos acidentes.

Os acidentes fatais são contabilizados a partir do cruzamento das informações provenientes das Delegacias de Polícia, do IML e da Secretaria de Saúde, o que faz crer que a totalidade dos óbitos é computada. Porém, sabe-se que existem acidentes com feridos que não são registrados, principalmente aqueles com o envolvimento da bicicleta, nos quais não foi acionado o atendimento médico público. De acordo com as normas da ABNT, e seguindo as orientações do Denatran, é considerado acidente fatal quando o óbito ocorre até 30 dias após a data do evento. No presente informativo constam dados do ano de 2013 de acidentes com vítimas mortas envolvendo bicicletas.

Em 2013, 27 bicicletas se envolveram em acidentes de trânsito no DF, ocupando o 6º lugar na relação de 532 veículos envolvidos em acidentes com morte.

No que se refere às vias, 44,4% dos acidentes com morte envolvendo bicicletas ocorreram nas vias urbanas, 40,7% nas Rodovias Distritais (DFs) e 14,8% nas Rodovias Federais (BRs). Recanto das Emas e Gama foram as cidades com o maior número de ocorrências: 2 acidentes em cada.

Em 2013, as colisões tiveram grande destaque nos acidentes com morte envolvendo bicicletas, representando 88,9% dos casos. Esse comportamento também é observado analisando os casos dos últimos 10 anos, em que as colisões representaram 91,7% de um total de 528 casos.

Em 2013, o período do dia com mais ocorrências desse tipo registradas foi o noturno (18h - 23h59), com 12 casos (44,4%). E o dia da semana com mais acidentes fatais envolvendo bicicletas foi o domingo, com 6 casos (22,2%). Fazendo um comparativo com os últimos 10 anos, observou-se o mesmo horário de destaque, com 222 casos (42%). O domingo também foi o dia da semana com mais acidentes desse tipo nos últimos 10 anos, 108 casos.

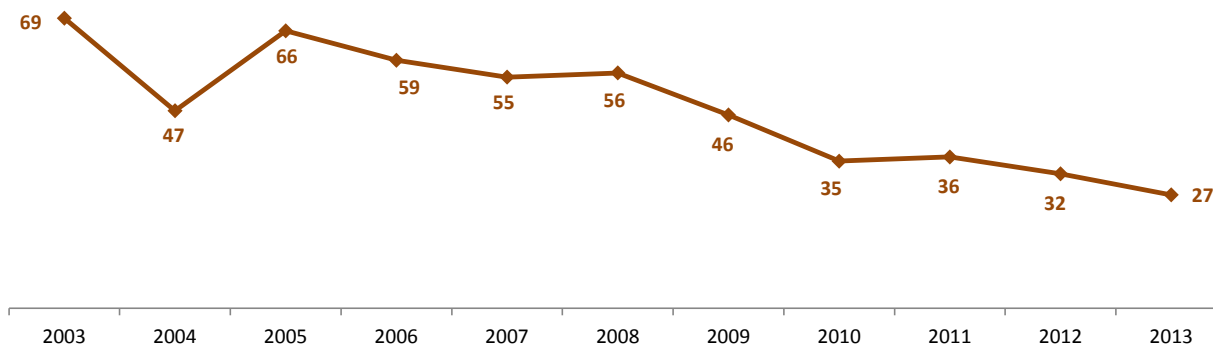
Nos acidentes com morte envolvendo bicicletas, o ciclista normalmente é a vítima morta. Em 2013, registrou-se apenas um caso em que um motociclista veio a óbito. Nos outros 26 acidentes a vítima morta foi o ciclista.

O número de acidentes fatais e acidentes com feridos envolvendo bicicletas no Distrito Federal, embora ainda em patamar alto, indica tendência de redução. Em 2013, o total de acidentes com morte envolvendo bicicletas reduziu 15,6% com relação a 2012, e foi o menor valor desde 2003.

A análise descritiva desses acidentes sugere que a construção de ciclovias e ciclofaixas em diversos pontos do Distrito Federal teve um bom reflexo nas estatísticas de acidentes com morte envolvendo bicicletas. Não se deve esquecer, entretanto, da promoção de campanhas educativas voltadas à conscientização da população quanto à necessidade de proteção aos ciclistas no trânsito, à gravidade dos acidentes e à importância do uso sistemático de capacete como equipamento de proteção.



1. Acidentes com morte envolvendo bicicletas - Distrito Federal, 2003 - 2013



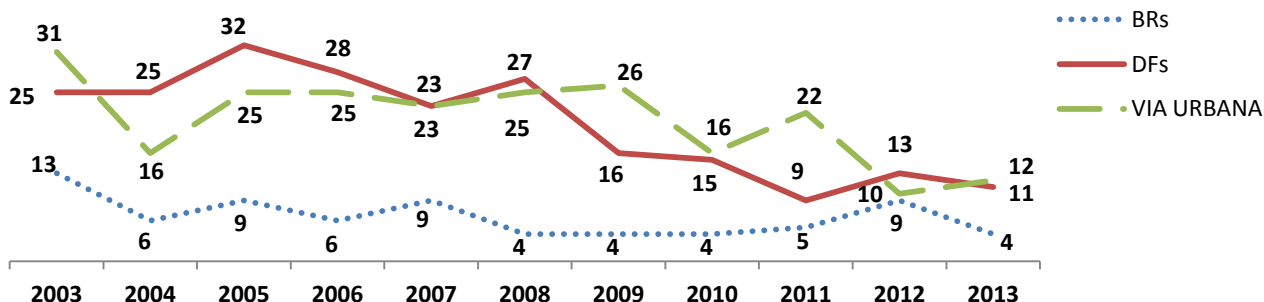


INFORMATIVO Nº 02

ACIDENTES DE TRÂNSITO ENVOLVENDO BICICLETAS, 2003 - 2013

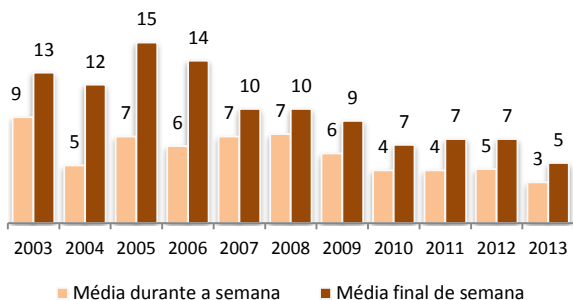
I - ACIDENTES

1. Acidentes com morte envolvendo bicicletas segundo a jurisdição da via - Distrito Federal, 2003 - 2013



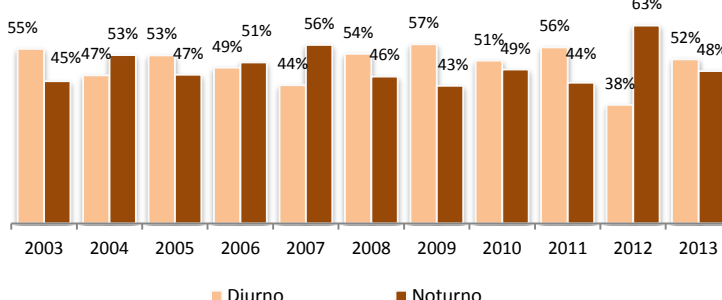
2. Média de acidentes morte envolvendo bicicletas, por período da semana

Distrito Federal - 2003 - 2013



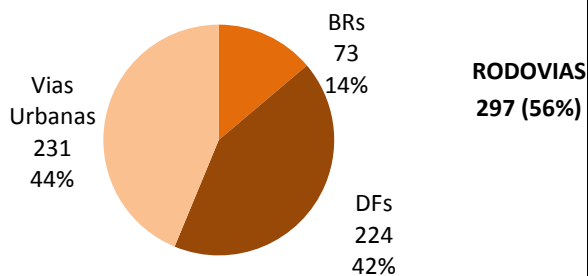
3. Percentual de acidentes com morte envolvendo bicicletas, por período do dia

Distrito Federal - 2003 - 2013



4. Acidentes morte envolvendo bicicletas, por jurisdição da via

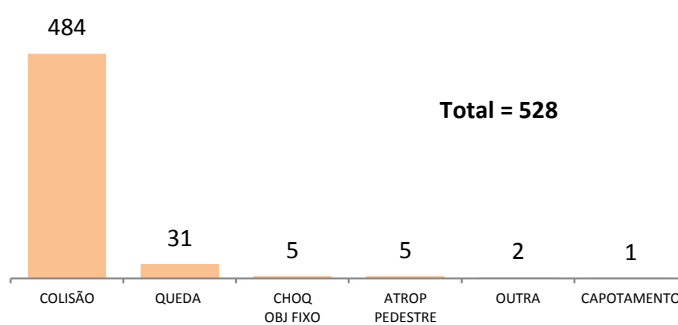
Distrito Federal - 2003 - 2013



Total= 528

5. Acidentes com vítimas mortas envolvendo bicicletas, por natureza

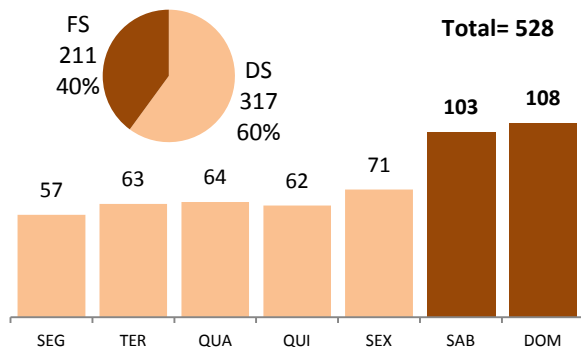
Distrito Federal - 2003 - 2013



Total = 528

6. Acidentes com morte envolvendo bicicletas, por dia da semana

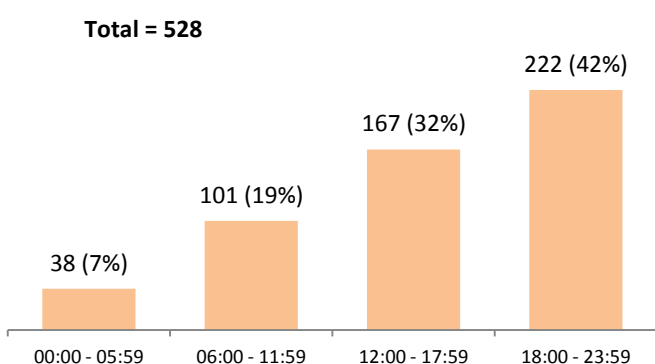
Distrito Federal - 2003 - 2013



Total= 528

7. Acidentes com morte envolvendo bicicleta, por horário

Distrito Federal - 2003 - 2013



Total = 528

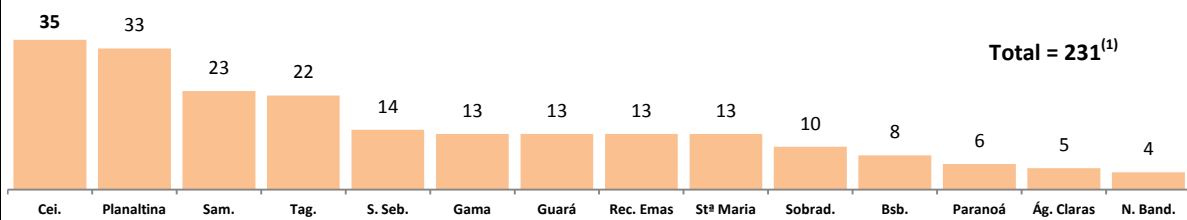


INFORMATIVO Nº 02

ACIDENTES DE TRÂNSITO ENVOLVENDO BICICLETAS, 2003 - 2013

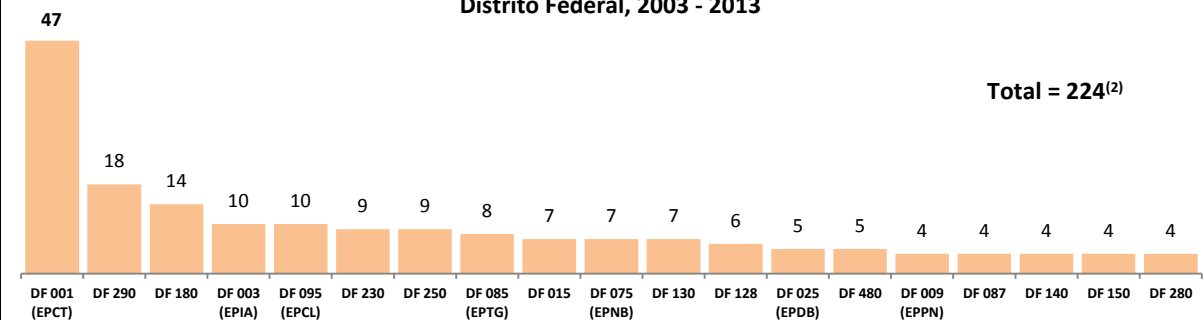
8. Cidades com mais acidentes com morte envolvendo bicicletas

Distrito Federal, 2003 - 2013



9. Rodovias Distritais com mais acidentes com morte envolvendo bicicletas

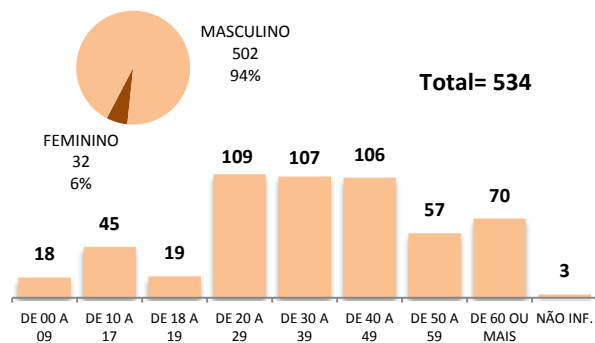
Distrito Federal, 2003 - 2013



II - VÍTIMAS

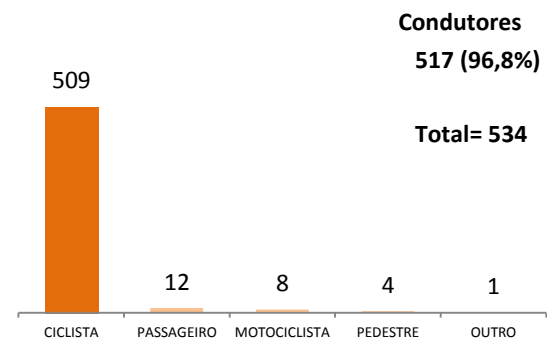
10. Vítimas mortas em acidentes envolvendo bicicletas, por faixa etária e sexo

Distrito Federal, 2003 - 2013



11. Vítimas mortas em acidentes envolvendo bicicletas, por tipo de envolvimento

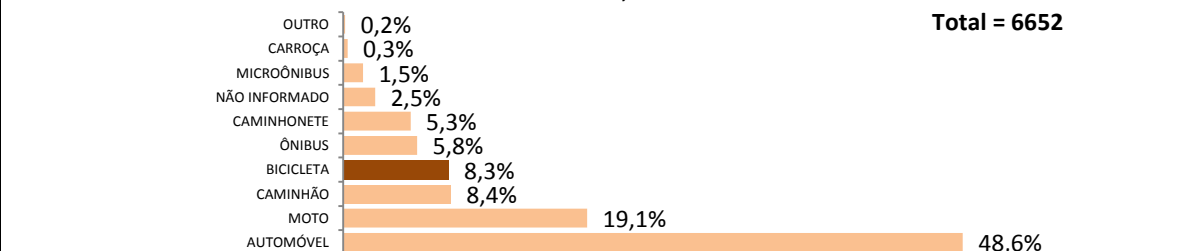
Distrito Federal, 2003 - 2013



III- VEÍCULOS

12. Veículos envolvidos em Acidentes fatais

Distrito Federal, 2003 - 2013



(1) Inclui todos os acidentes em Vias Urbanas

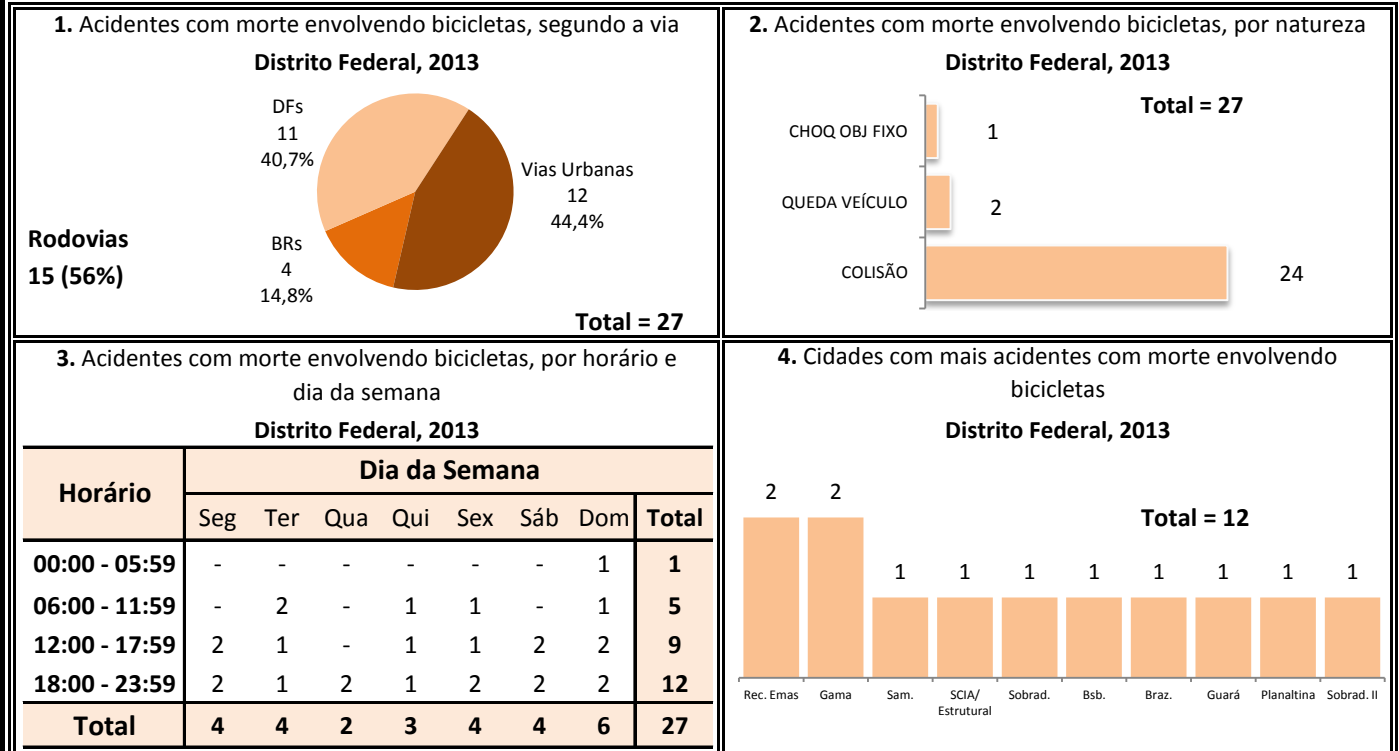
(2) Inclui todos os acidentes em Rodovias Distritais



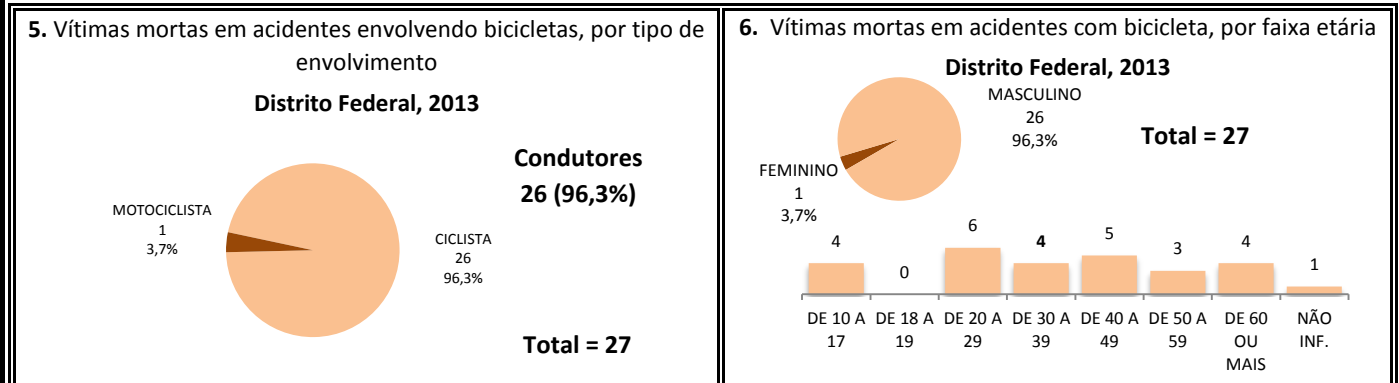
INFORMATIVO Nº 02

ACIDENTES DE TRÂNSITO ENVOLVENDO BICICLETAS, 2013

I - ACIDENTES



II - VÍTIMAS



III- VEÍCULOS

